

Le financement de nos revendications

MONTREUIL > OCTOBRE 2023

LE CONTEXTE

À l'automne 2021, Amélie de Montchalin, alors ministre en charge de la Fonction publique, a commandé un rapport à Paul Peny et Jean-Dominique Simonpoli sur les « perspectives salariales ». Ce document a été rendu public en mars 2022.

Les élections présidentielles d'une part et, d'autre part, la formation du gouvernement d'Élisabeth Borne ont relégué, dans la foulée, ce rapport très contestable au deuxième rang de l'actualité.

Mais, les questions salariales n'étant nullement réglées et l'inflation connaissant un essor durable, le nouveau ministre, Stanislas Guerini, est contraint de prendre en charge le dossier.

Au-delà des mesures très insuffisantes prises pour 2022, 2023 et jusqu'en janvier 2024, le ministre reprend à son compte la perspective d'échanges sur les enjeux des rémunérations et des carrières.

Début septembre, il annonce même dans les médias (sans en avoir parlé aux organisations syndicales en amont) un projet de loi qui pourrait être finalisé pour la fin de l'année. Si celui-ci aborde des thèmes comme la protection des fonctionnaires, il devrait traiter également des salaires et des carrières.

L'ÉTAT DES LIEUX

Depuis des années, la CGT Fonction publique a de nombreuses fois dressé un état des lieux préoccupant du pouvoir d'achat et des déroulements de carrière des agentes et des agents de la Fonction publique.

Encore très récemment, notre organisation syndicale a décortiqué les mesures unilatérales annoncées par le ministre au début de l'été, les a analysées et mises en perspectives.

À l'évidence, les dernières dispositions ne sont pas de nature à endiguer la massification des bas salaires dans la Fonction publique, à mieux reconnaître des qualifications fortement dévaluées, à redonner du souffle à des déroulements de carrière gravement étriqués et, au final, à garantir le pouvoir d'achat des agentes et des agents.

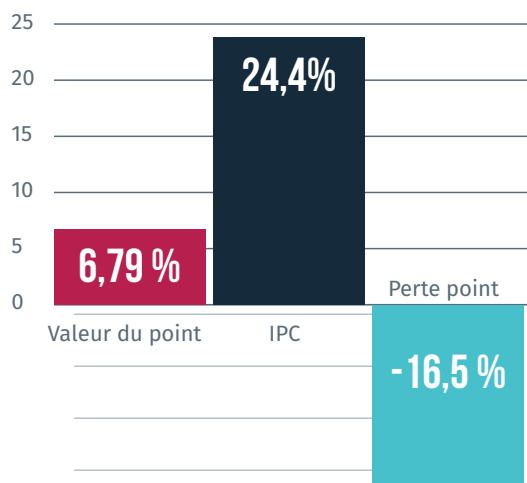
Les données figurant ci-dessous soulignent combien la situation est dégradée.

Situation, depuis 2010 jusqu'en juillet 2023 inclus, de l'évolution de la valeur du point d'indice et de celle de l'indice des prix à la consommation (IPC).

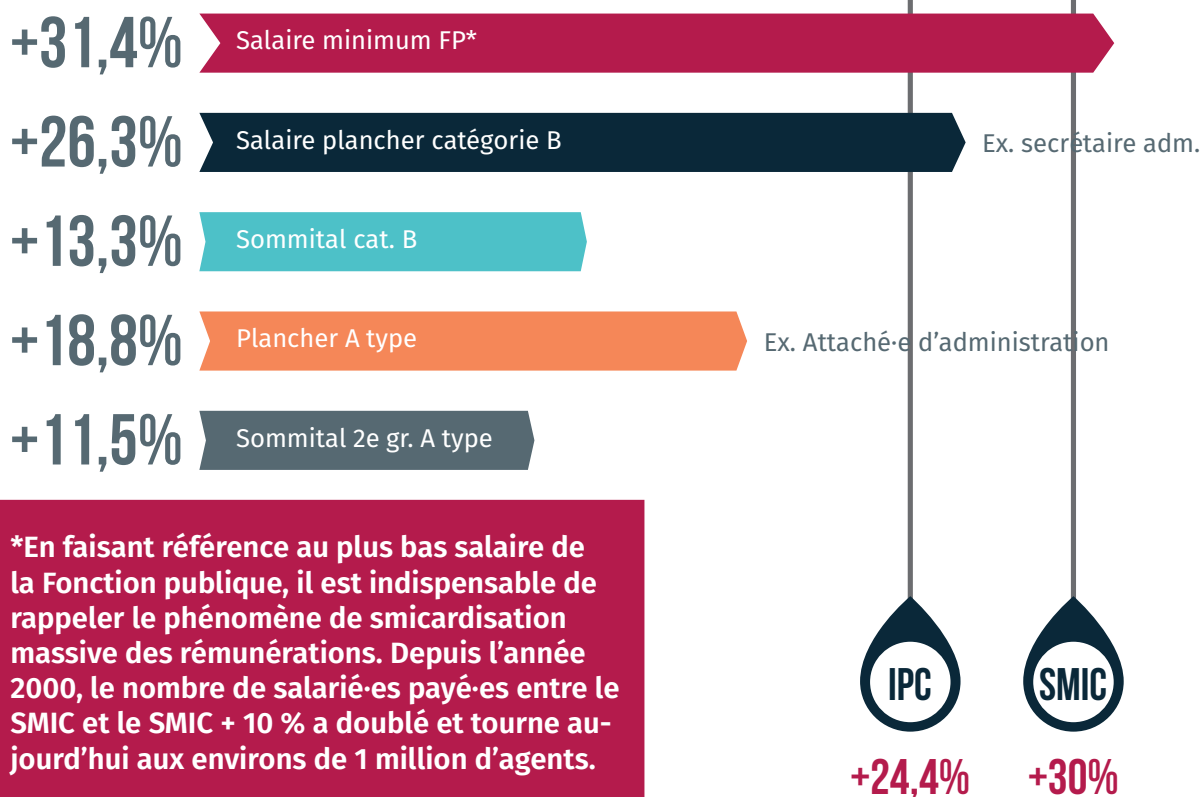
2010-2023

PERTE DE LA VALEUR DU POINT /IPC

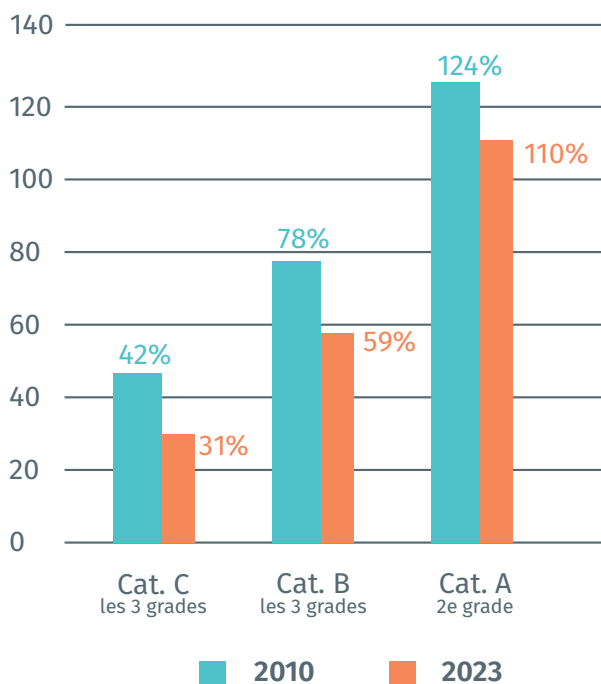
2010 est la première année du gel de la valeur du point sur le long terme



DANS LA GRILLE INDICIAIRE DE 2010 À 2023



AMPLITUDE CARRIÈRE du plancher au sommet

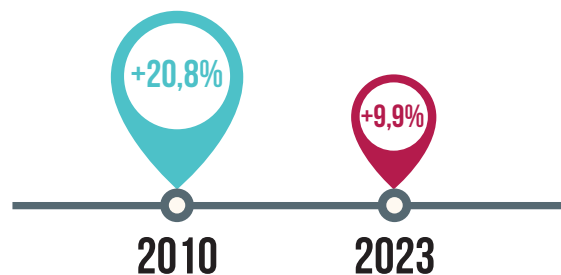


Lecture : l'augmentation du SMIC, supérieure à l'inflation, a pour conséquence une évolution du salaire minimum et du salaire plancher de la cat B un peu au-dessus de l'IPC.

En revanche, dans les autres cas de figure, le décrochage est sévère.

Cela induit des conséquences très négatives pour la reconnaissance des qualifications et pour les amplitudes de carrière

INDICE PLANCHER CATÉGORIE A PAR RAPPORT AU SMIC



L'ENJEU DES COÛTS ET FINANCEMENTS

Il existe un constat aujourd'hui quasiment unanime : cette situation n'est ni acceptable, ni tenable.

Mais, à partir de là, les avis divergent profondément.

Pour la Macronie, c'est le système des rémunérations de la FP qui est à bout de souffle.

Pour la CGT, ce sont les politiques d'austérité avec lesquelles il faut rompre.

Pour le pouvoir exécutif, la valeur du point est un levier dépassé et il faut privilégier les mesures parcelaires, les primes sous toutes les formes, accentuer la reconnaissance du « mérite » discrétionnaire tant individuel que collectif.

Pour notre syndicat, la valeur du point est un outil irremplaçable et la grille indiciaire unique un socle incontournable. Il faut prioriser les mesures générales, indexer la valeur du point sur le coût de la vie, combattre les rémunérations aléatoires et promouvoir l'égalité salariale entre les femmes et les hommes.

Si nos axes revendicatifs ne sont pas (encore) partagés par tout le monde, ils rencontrent l'adhésion et la sympathie d'un très grand nombre de personnes. De ce point de vue, la bataille d'opinion est loin de nous être défavorable.

Conscients de cet état de fait, nos adversaires mettent sans cesse en avant le coût prétendument prohibitif des revendications de la CGT dans le contexte d'après eux alarmant de nos finances publiques.

Il est donc important de rappeler un certain nombre d'éléments, de les actualiser et de les préciser, d'apporter de nouveaux arguments et de les populariser.

C'est l'objet de ce qui suit.

COMBIEN « COÛTENT » NOS REVENDICATIONS ?

Cette note étant centrée sur la question des salaires et du pouvoir d'achat, elle se concentrera sur les mesures générales afférentes aux traitements.

Une précision sur le point d'indice

Nous l'avons déjà souligné : les 2 milliards d'euros avancés par le gouvernement pour estimer le coût d'une augmentation de 1 % de la valeur du point constituent un chiffrage biaisé.

La dette et le déficit publics n'ont de réalité qu'en effectuant la balance entre les dépenses et les recettes.

Or, augmenter la valeur du point, c'est générer des recettes supplémentaires par le canal des cotisations salariales et de l'impôt sur le revenu.

**Sur cette base, la seule qui soit pertinente,
une majoration de 1 % de la valeur du point,
c'est environ 1,5 milliard supplémentaire
pour les finances publiques**

2 MILLIARDS

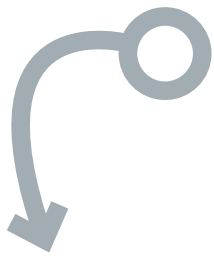
Une précision sur le point d'indice

Nous l'avons déjà souligné : les 2 milliards d'euros avancés par le gouvernement pour estimer le coût d'une augmentation de 1% de la valeur du point constitue un chiffrage biaisé.

La dette et le déficit publics n'ont de réalité qu'en effectuant la balance entre les dépenses et les recettes.

Or, augmenter la valeur du point, c'est générer des recettes supplémentaires par le canal des cotisations salariales et de l'impôt sur le revenu.

Sur cette base, la seule qui soit pertinente, une majoration de 1% de la valeur du point, c'est environ 1,5 milliard supplémentaire pour les finances publiques.



5 REVENDICATIONS

Ce qui suit constitue un exemple pour illustrer notre propos et ne prétend pas à être l'unique vérité. Ce sont avant tout des hypothèses de travail. Ceci dit, à partir des bases retenues ici, on peut avoir aisément une estimation de revendications différentes. Par exemple, augmenter le point de 20% porte la mesure à 30 milliards d'euros.

40 À 20
POINTS MAJORÉS

Octroi de 40 à 20 points majorés (200 à 100 euros bruts mensuels), pour tous les salaires compris entre le SMIC et 110% du SMIC. Ainsi les bas salaires bénéficieraient d'une mesure spécifique.

01

ENTRE
1,2 ET 1,8
MILLIARDS D'EUROS

+10%
VALEUR DU POINT

15
MILLIARDS D'EUROS

02

Une augmentation urgente de 10% de la valeur du point, ce qui permettrait (voir les chiffres plus haut) de compenser l'inflation depuis 2010 pour quasiment tous les agents.

50 À 25
POINTS MAJORÉS

Octroi de 50 à 25 points majorés (250 à 100 euros bruts mensuels) aux échelons supérieurs des grades des corps de catégorie C, B et A (jusqu'à l'IM 830). Pour donner de l'amplitude aux carrières et garantir à terme une amplitude de 1 à 2 pour une carrière complète

03

ENTRE
3,5 ET 4,2
MILLIARDS D'EUROS

ÉGALITÉ
FEMMES-HOMMES

ENTRE
1,5 ET 2
MILLIARDS D'EUROS

04

Gagner l'égalité salariale entre les femmes et les hommes (63% des personnels sont des femmes et, en moyenne, elles gagnent entre 10 et 12% en moins que les hommes).

INDEXATION
DE LA VALEUR DU POINT

Indexation de la valeur du point sur l'inflation afin d'éviter de nouveaux décrochages (Sur une base d'inflation comprise entre 2 et 4 %)

05

ENTRE
3 ET 6
MILLIARDS D'EUROS

N.B. : ces chiffres ont été calculés en prenant en compte les recettes sociales et fiscales générées par les mesures (voir plus haut)

SUR L'INDEXATION

À celles et ceux qui nous affirment que l'indexation de la valeur du point sur l'IPC n'est pas possible, il est bon de rappeler une donnée historique.

De 1973 à 1980, l'inflation cumulée s'est élevée à 131 %. Les mesures générales sur les salaires (revalorisation du point + octroi de points uniformes) à 137 %.

SUR LE « COÛT »

Outre les rentrées budgétaires via les impôts et les cotisations salariales que nous avons déjà mentionnées, il est utile de mettre également en exergue un autre élément.

Le principal moteur de la croissance, c'est la consommation des ménages.

En augmentant le pouvoir d'achat des salarié.es de la Fonction publique, environ 20 % de la population active, on favorisera donc une croissance saine et pérenne.

QUELS FINANCEMENTS POSSIBLES ?

Avant toute chose sur un tel sujet, il est important de rappeler une donnée fondamentale : le montant des richesses créées dans notre pays, mesuré par le Produit Intérieur Brut (le PIB).

Pour 2022, dernière année à l'exercice clos, celui-ci s'élevait à 2639 milliards d'euros.

1. LES RÉMUNÉRATIONS PUBLIQUES RAPPORTÉES AU PIB

On ne compte plus celles et ceux (responsables politiques, journalistes, économistes...) qui affirment de manière péremptoire que le coût des rémunérations des personnels de la Fonction publique a explosé et est insupportable pour nos finances.

Problème : cette affirmation est battue en brèche par les sources officielles.

Deux exemples le démontrent sans ambiguïté.

- Si on prend l'élection de Nicolas Sarkozy comme point de départ de l'austérité salariale renforcée, l'année de référence est donc 2007.

En 2022, dernière année renseignée par les chiffres de l'INSEE, l'ensemble des rémunérations (traitements et primes) et pensions versées à tous les ayants droit des trois versants a **reculé de 0,8 point par rapport au PIB en comparaison de la moyenne des années 1990 à 2007.**

0,8 % de PIB, c'est 21,11 milliards d'euros.

On n'est donc pas très éloigné du « coût » des revendications de la CGT retranscrites plus haut dans cette note.

- **Une récente étude du Sénat vient corroborer cette tendance.**

Celle-ci, qui inclut l'année 2023, porte sur les rémunérations des actives et des actifs sur le versant de l'État.

Elle indique que la totalité des traitements versés aux plus de 2 millions d'agentes et d'agents concerné-es a augmenté de 14,9 % de 2007 à 2023 inclus.

Sur la même période, l'IPC a connu une hausse de 31 % et la croissance du PIB s'établira à 16,1 %.

C.Q.F.D. : les salaires de la Fonction publique augmentent moins vite que le PIB et beaucoup moins vite que l'inflation.

2. LES RICHESSES EN FRANCE

S'il y en a qui ne connaissent pas la crise, qu'elle soit financière ou sanitaire, ce sont bien les grandes entreprises et les ultra-riches.

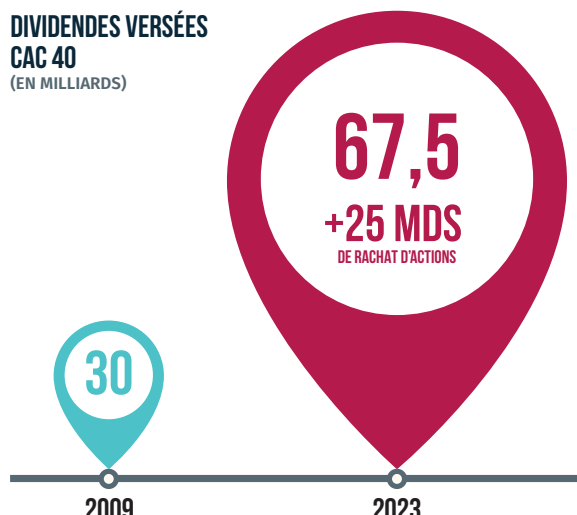
Les chiffres sont à ce point stratosphériques qu'ils peuvent donner le tournis !

Pour éviter l'indigestion, nous n'en faisons figurer que quelques-uns, parmi les plus parlants.


**FORTUNE CUMULÉE
DES MILLIARDAIRES**
(EN MILLIARDS)



**DIVIDENDES VERSÉES
CAC 40**
(EN MILLIARDS)



**BÉNÉFICES DES ENTREPRISES
DU CAC 40**
(EN MILLIARDS)



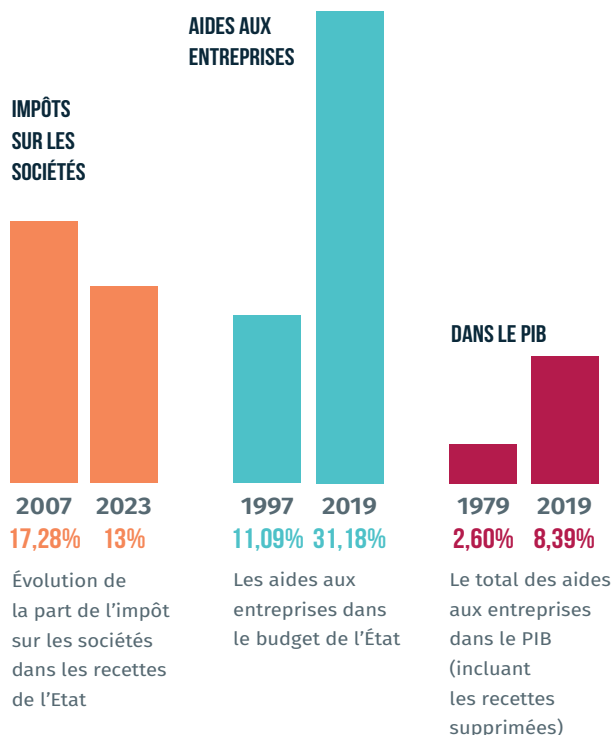
3. DES CHOIX POLITIQUES

Comme de nombreuses études le montrent et comme les chiffres officiels le confirment, des choix politiques quasi constants ont été effectués ces dernières années en faveur des entreprises et des plus fortunés.

Là aussi, quatre illustrations le soulignent de manière éloquent

3,4 MILLIARDS

La réforme de l'ISF opérée par Macron coûte 3,4 milliards d'euros aux finances publiques répartis sur 143 000 foyers.



4. QUELQUES PISTES POUR LE FINANCEMENT DE NOS REVENDICATIONS

À partir des données que nous venons de rappeler et de préciser, du constat que « le pognon de dingue » consenti aux entreprises et aux plus fortunés sert avant tout à remplir encore davantage les poches des super riches, voici quelques propositions concrètes pour dégager du financement pour plus de justice sociale.

Stipulons ici encore que ces pistes ne sont pas exhaustives et ne constituent pas des totems scientifiques. Il s'agit avant tout de montrer qu'il existe des financements crédibles pour nos revendications.

• CONDITIONNER LES AIDES PUBLIQUES AUX ENTREPRISES

Un peu au-dessus, nous avons vu les sommets atteints pour les finances publiques (en dépenses et en recettes amputées) pour ces aides: plus de 200 milliards d'euros en 2022 (hors plan de relance COVID)! Elles ont triplé ces 30 dernières années.

Leurs effets bénéfiques sont largement contestables.

On ne compte plus le nombre d'entreprises, gavées par ces mannes publiques, qui paient mal leurs salariés, n'investissent presque pas dans la recherche et le développement et licencient à tours de bras.

En revanche, elles versent toujours davantage de dividendes à des actionnaires qui, pour la plupart, sont déjà très riches.

S'agissant des emplois créés ou sauvegardés (principales motivations de ces aides), on se situe à un étiage très bas année après année.

Les diverses études montrent que le « coût de revient » d'un emploi préservé se situe dans une fourchette de 100000 à 150000 euros annuels, somme payée par le budget de l'État.

C'est à mettre en parallèle avec le salaire moyen toutes cotisations comprises d'un agent de la Fonction publique, autour de 40000 euros.

D'un côté, les gouvernements successifs refusent de créer les emplois publics indispensables, de l'autre, ils paient trois fois plus cher des emplois pour le secteur privé!

En conditionnant, a minima, les aides publiques aux maintiens des emplois dès lors qu'il y a bénéficiaires, à la diminution drastique des dividendes versés, à des salaires améliorés et à l'égalité professionnelle, 15 à 20 % de ces aides, selon les estimations, deviendraient sans objet.

**Gain pour les finances publiques:
DE 31 À 42 MILLIARDS D'EUROS.**

• MIEUX TAXER LES DIVIDENDES

On a vu que ceux-ci, cumulés aux rachats d'actions, ont atteint environ 90 milliards d'euros en 2022.

Sans entrer dans les détails, leur imposition relève aujourd'hui du Prélèvement Forfaitaire Unique (PFU) instauré par Macron.

Principalement, le taux appliqué est de 30 %, ce qui est très modéré pour une grande part des très fortunés qui perçoivent des dividendes.

Les taxer davantage est donc possible et souhaitable.

**Gain pour les finances publiques:
DE 2 À 4 MILLIARDS D'EUROS**

• TAXER LES PROFITS DES MULTINATIONALES QUI ÉCHAPPENT À L'IMPÔT

La CGT estime que 36 milliards d'euros de profits des multinationales échappent annuellement à l'impôt. Les taxer aux taux pratiqués sur le territoire national apporterait donc des recettes supplémentaires.

**Gain pour les finances publiques:
13 À 15 MILLIARDS D'EUROS.**

• RENFORCER L'IMPÔT SUR LES PLUS RICHES

Dans les lignes précédentes, nous avons vu que la réforme de l'ISF avait coûté 3,4 milliards d'euros aux finances publiques pour 143000 foyers (l'équivalent d'une augmentation de 2,3 % de la valeur du point pour 5,6 millions de personnes).

Nous avons également rappelé que les grandes fortunes ne cessent de s'accroître à une vitesse vertigineuse et atteignent des niveaux hallucinants.

Dans le même temps, nombre d'économistes – dont certains sont loin d'être acquis aux idées de la CGT – et d'études démontrent que la petite minorité des ultra-riches paient peu d'impôts.

Intéressons-nous à la récente étude de l'Institut des Politiques Publiques (IPP) parue en juin 2023.

À partir du revenu économique (le revenu fiscal auquel on ajoute les cotisations sociales non contributives et les bénéfices des sociétés contrôlés par les foyers fiscaux, les uns comme les autres non imposés à l'impôt sur le revenu), l'étude observe, à partir des données officielles, que le taux d'imposition effectif devient régressif au sommet de la pyramide des contribuables.

Les 0,1 % des foyers fiscaux les plus fortunés s'acquittent globalement d'un taux de 38 % sur leur revenu économique.

Le taux sur le seul revenu fiscal est lui de 59 %.

Si les 37800 foyers fiscaux concernés payaient le taux de 59 % sur la totalité de leurs revenus – et pas 38 %, des sommes importantes pourraient être ainsi dégagées (on rétablirait une forme d'impôt sur la fortune plus juste et plus efficace).

**Gain pour les finances publiques:
25 À 28 MILLIARDS D'EUROS.**

*une étude commandée très récemment par le groupe des Verts au Parlement européen, sur des bases un peu différentes mais sur la même logique, aboutit à un chiffre de 46 milliards supplémentaires collectés pour notre pays.

• LUTTER PLUS EFFICACEMENT CONTRE LA FRAUDE FISCALE

La fraude fiscale est estimée autour de 80 milliards d'euros par an qui font défaut aux recettes publiques.

Mieux lutter contre ces fraudes – notamment en dégageant les moyens indispensables – permettrait de récupérer des sommes importantes.

Une première étape est envisageable à court terme.

**Gain pour les finances publiques:
10 À 15 MILLIARDS D'EUROS**

81 À 104 MILLIARDS D'EUROS

**Au total, l'ensemble de ces mesures
rapporteraient de 81 à 104 milliards d'euros.**

Encore une fois, d'autres pistes et d'autres chiffres pourraient légitimement être retenus.

Le plus important est, à rebours de la doxa libérale, de montrer que de larges ressources publiques socialement utiles peuvent être générées.

Bien entendu, l'intégralité de ces sommes n'aurait pas vocation à être consacrée aux salaires des personnels des trois versants de la Fonction publique.

En revanche, on voit que trouver les 22,9 à 28 milliards d'euros nécessaires au financement des revendications mises en exemple n'a rien d'impossible, tant s'en faut, et rien d'exorbitant pour celles et ceux qui constituent 20 % de la population active.

22,9 À 28 MILLIARDS D'EUROS POUR 20 % DE LA POPULATION ACTIVE

